

juillet 2024 (données au 31/07/2024)

L'objectif de DÔM SELECTION ACTION MIDCAP est de rechercher à surperformer l'indice de référence le STOXX Europe ex UK Mid. Le fonds est classé Actions Européennes. La sélection des titres suit une démarche de sélection valeur par valeur essentiellement basée sur l'analyse fondamentale de sociétés. Le fonds pourra investir dans des actions de sociétés d'une capitalisation boursière maximale à 20 milliards d'euros. Daniel Fighiera a repris la gestion du fonds en février 2023.

## Commentaire de gestion



Daniel Fighiera



La Réserve fédérale (FED) a maintenu ses taux directeurs inchangés dans la fourchette de 5,25 % à 5,50 %, comme prévu. Lors de son intervention, M. Powell a laissé entendre une possible baisse des taux en septembre, en soulignant les progrès en matière de désinflation et la résilience de l'économie américaine. Cette perspective a entraîné une détente des taux souverains, avec une baisse à 4,05 % pour le taux à 10 ans. Malgré cela, le dollar est resté stable face à l'euro, ainsi que les cours du pétrole qui se maintiennent autour de 82 dollars le baril.

De son côté, la Banque centrale européenne (BCE) a également maintenu ses taux inchangés, avec un taux de dépôt à 3,75 % et un taux de refinancement à 4,25 %. Mme Lagarde, lors de sa conférence de presse, n'a pas exclu une possible baisse des taux pour mi-septembre.

Par ailleurs, les résultats des entreprises ont généralement déçu les investisseurs, qui étaient probablement trop optimistes. Les valeurs de secteurs comme le luxe (LVMH et KERING), l'automobile (STELLANTIS et BMW) et l'aérien (LUFTHANSA et RYANAIR) ont souffert.

Dans ce contexte, les marchés actions s'affichent en légère baisse sur le mois de -0,29% pour l'Eurostoxx 50 et de -0,73% pour le Nasdaq qui a plus souffert sur la deuxième partie du mois.

Le fonds varie de -0,09% sur le mois de juillet, portant la performance depuis le début de l'année à 3,09%. La volatilité se situe à 10,54%.

## Evolution du fonds sur 10 ans (Base 100)



### Performances cumulées

Nom	Fonds	Indice
1 mois	-0,09 %	2,21 %
1er janvier	3,09 %	6,31 %
1 an	1,43 %	10,88 %
3 ans	-12,59 %	24,94 %
5 ans	28,36 %	49,36 %
Création	17,06 %	110,20 %

### Indicateurs de risque

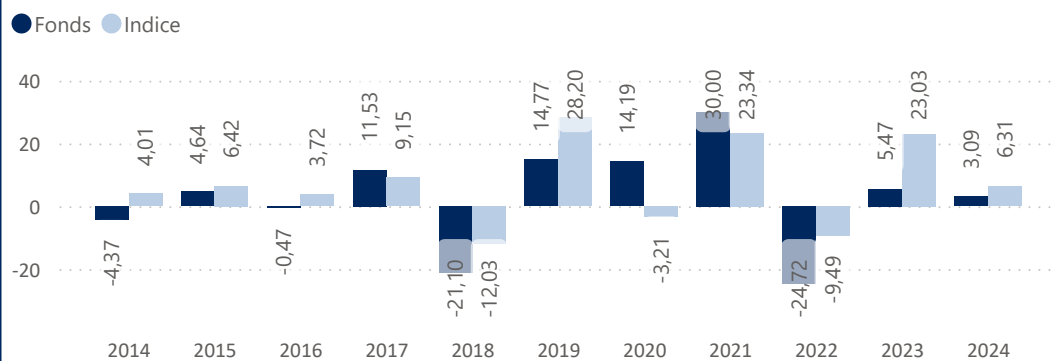
Nom	1 an	3 ans	Création
Volatilité fonds	10,54%	13,95%	20,31%
Volatilité indice	11,47%	16,43%	21,18%
Ratio de Sharpe	-0,08	-0,48	-0,07
β Beta	0,80		

### Performances annualisées

3 ans	-4,39 %	7,70 %
5 ans	5,12 %	8,34 %
Création	0,85 %	4,08 %



## Historique des performances annuelles (%)



Valeur Liquidative 117,06 €

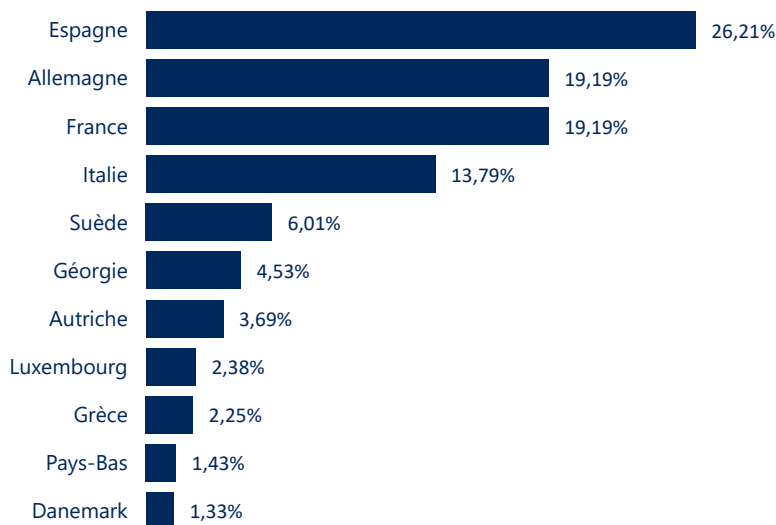
Encours de l'OPCVM 23 568 861 €

## Caractéristiques du fonds

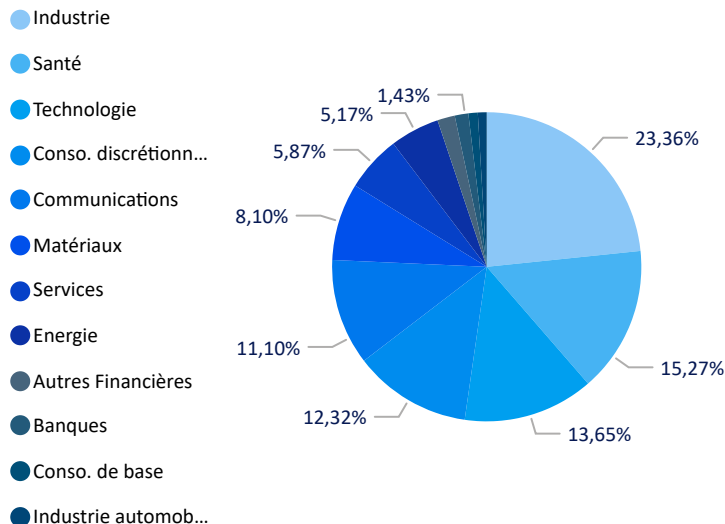
Création : 30 décembre 2005  
Code ISIN : FR0010257527  
Code Bloomberg : ALSEACT FP EQUITY  
Devise de cotation : EUR  
Affectation des résultats : Capitalisation  
Indice de référence : STOXX Europe ex UK Mid  
Classification : FCP actions européennes  
Durée minimum de placement conseillée : 5 ans  
Eligible au PEA : Oui  
SFDR : Article 6

Frais de gestion annuels : 2,392% TTC max  
Commission de souscription : 2% TTC max  
Commission de rachat : Néant  
Commission de surperformance : 20% au-delà de l'indicateur de référence  
Valorisation : Quotidienne  
Cut-off : chaque jour en J-1 jusqu'à 17h30  
Règlement : J+2  
Dépositaire : SGSA  
Valorisateur : SGSS

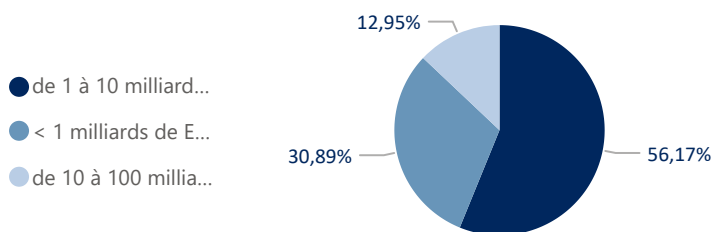
## Répartition par pays



## Répartition par secteur



## Répartition par capitalisation boursière



## Répartition par devise



## Profil du portefeuille

PER : 29,88

Rendement moyen : 1,70%

Exposition actions / cash (%) : 98,72 / 1,24

Capitalisation moyenne (en millions d'€) : 3 181

### Principaux émetteurs

	Emetteur	Secteur	Poids (%)
1	Grifols	Santé	6,81
2	Covestro	Matériaux	5,08
3	Applus	Industrie	4,50
4	Douglas Ag	Conso. discrétionnaire	3,88
5	Deutz Ag	Industrie	3,85

### Principaux mouvements du mois

Achats / Renforcements	Ventes / Allègements
Deutz Ag	Lottomatica
Grifols	Piovan
Millicom	Saes Getters Spa

### Les meilleures contributions du mois en %

	Emetteur	Secteur	Contribution
1	Douglas Ag	Conso. discrétionnaire	0,56
2	Grifols	Santé	0,22
3	Piovan	Industrie	0,20
4	Bonesupport Hol...	Santé	0,18
5	Hellofresh Se	Conso. de base	0,16

Somme des 5 meilleures contributions : 1,32

### Les moins bonnes contributions du mois en %

	Emetteur	Secteur	Contribution
1	Axway Software Sa	Technologie	-0,35
2	Bioarctic Ab	Santé	-0,33
3	Tecnicas	Energie	-0,28
4	Indra	Technologie	-0,17
5	Nilfisk	Industrie	-0,14

Somme des 5 moins bonnes contributions : -1,27

## Lexique

**Volatilité** : La dispersion de la performance de la Valeur Liquidative par rapport à la moyenne des performances.

**PER** : Le rapport entre le cours d'une entreprise et son bénéfice après impôts, ramené à une action. Il suffit, pour l'obtenir, de diviser l'un par l'autre.

**Bêta** : La sensibilité de l'OPCVM par rapport au marché, représenté ici par l'indice boursier.

## Risques associés au produit

Risque de perte de capital, risque de marché actions, risque lié à la détention de moyennes et petites valeurs, risque de taux, risque de crédit, risques liés à la gestion discrétionnaire et accessoirement, risque lié aux marchés émergents, risque de contrepartie, risque de change. Les descriptifs et les détails figurent dans le prospectus complet de l'OPCVM. Préalablement à sa décision d'investissement, l'investisseur est invité à consulter le prospectus pour prendre connaissance de manière détaillée des risques auxquels le fonds est exposé. Ce produit n'offre aucune garantie de rendement ou de préservation du capital. Le capital investi peut ne pas être intégralement restitué.