

Euro High Yield est un compartiment de PLACEURO. L'objectif de celui-ci est de proposer une gestion en obligations ou euro-obligations appartenant en majorité à la catégorie Haut Rendement. Le compartiment peut être investi en autres valeurs mobilières dans la limite de 10% de ses actifs nets et peut recourir aux instruments financiers dérivés à des fins de couverture.

## Commentaire de gestion



Pierre Benard  
et  
Dahlia Marteau

La Réserve fédérale (FED) a maintenu ses taux directeurs inchangés dans la fourchette de 5,25 % à 5,50 %, comme prévu. Lors de son intervention, M. Powell a laissé entendre une possible baisse des taux en septembre, en soulignant les progrès en matière de désinflation, la robustesse du marché du travail et la résilience de l'économie américaine. Cette perspective a entraîné une détente des taux souverains, avec une baisse à 4,05 % pour le taux à 10 ans. Malgré cela, le dollar est resté stable face à l'euro, probablement en raison du risque d'escalade au Moyen-Orient après l'assassinat du chef du Hamas en Iran. Les cours du pétrole ont peu réagi, se maintenant autour de 82 dollars le baril.

De son côté, la Banque centrale européenne (BCE) a également maintenu ses taux inchangés, avec un taux de dépôt à 3,75 % et un taux de refinancement à 4,25 %. Mme Lagarde, lors de sa conférence de presse, n'a pas exclu une possible baisse des taux pour mi-septembre. Les coûts salariaux et les tensions sur les prix des services seront surveillés de près pour atteindre cet objectif.

Le fonds varie de 0,53% sur le mois de juillet, portant la performance depuis le début de l'année à 1,83%. La volatilité se situe à 1,62%.

## Evolution du fonds depuis création (Base 100)



## Performances cumulées

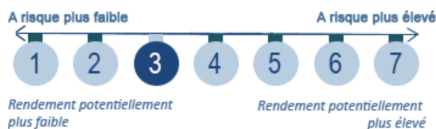
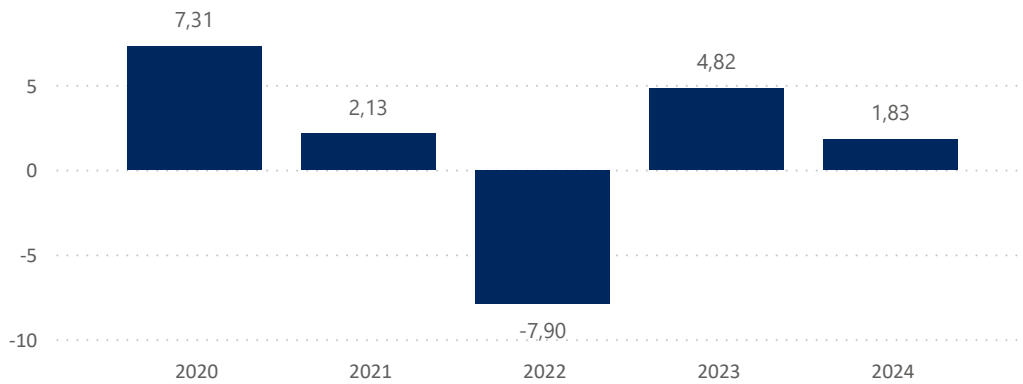
Nom	Fonds
1 mois	0,53 %
1er janvier	1,83 %
1 an	4,03 %
3 ans	-1,58 %
Création*	7,73 %

\*Repositionnement du fonds le 23 avril 2020

## Indicateurs de risque

Nom	M	M-1
Taux actuariel moyen	4,76%	4,96%
Sensibilité taux	0,76%	0,86%
Sensibilité spread	0,75%	0,86%
SCR Spread	4,26%	4,52%
Volatilité (1 an)	1,62%	1,65%
Ratio de Sharpe (1 an)	1,07	0,38
Rating moyen	BBB	BBB

## Historique des performances annuelles (%)



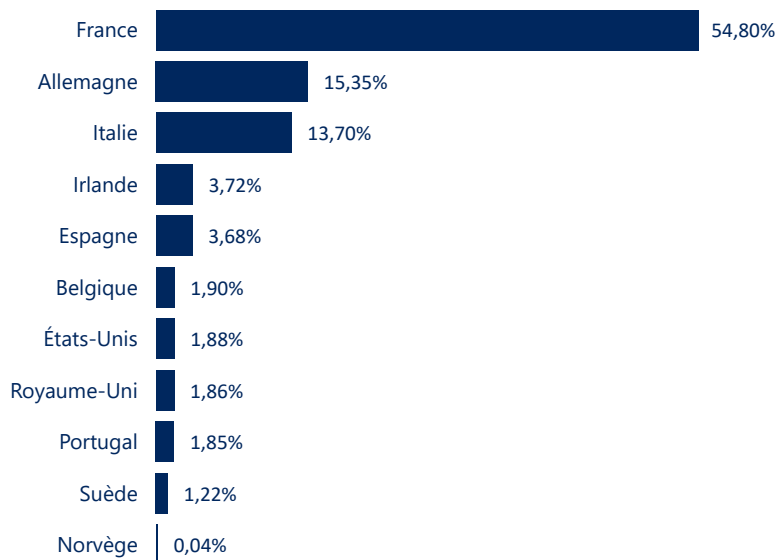
Valeur Liquidative	0,7610 €
Encours de l'OPCVM	20 540 384 €

## Caractéristiques du fonds

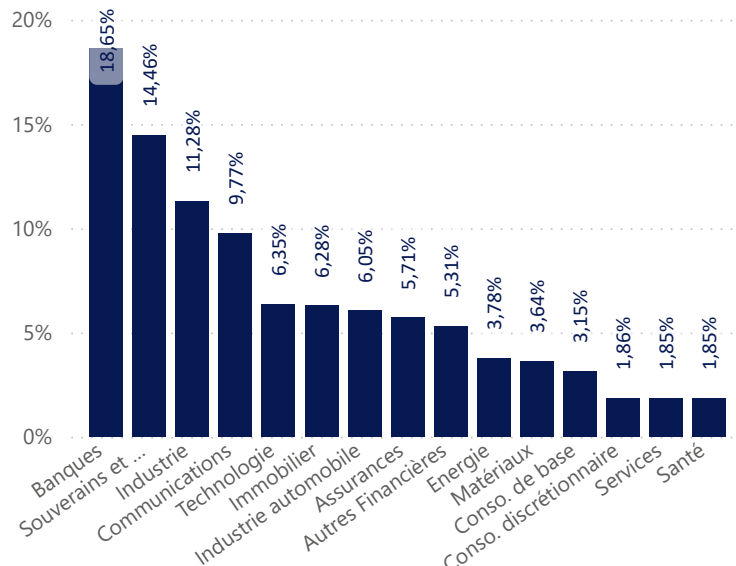
Création : 5 janvier 1996  
Code ISIN : LU0061383732  
Code Bloomberg : PSB3096 LX EQUITY  
Devise de cotation : EUR  
Affectation des résultats : Distribution ou Capitalisation  
Cut-off : chaque jeudi avant 15h  
Durée minimum de placement conseillée : 3 ans  
Valorisation : Hebdomadaire  
SFDR : Article 6

Frais de Gestion fixes annuels : 1,30% TTC max  
Commission de souscription : 1% TTC maximum  
Commission de rachat : Néant  
Commission de surperformance : Néant  
Valorisateur : Degroof Petercam Asset Services Lux  
Dépositaire : Banque Degroof Petercam Luxembourg Lux  
Société de gestion : MC Square  
Gestionnaire en investissement : DÔM Finance

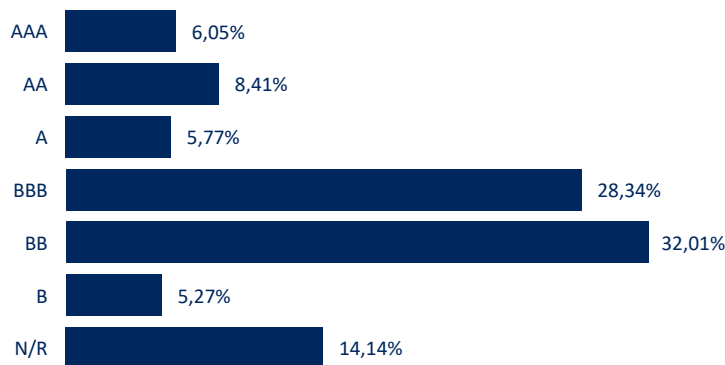
## Répartition par pays (hors OPCVM et trésorerie)



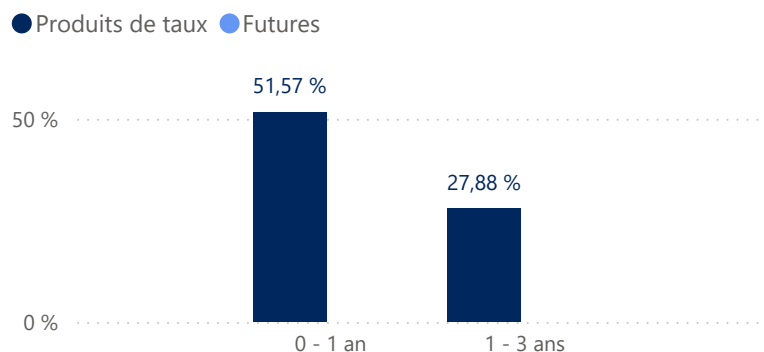
## Répartition par secteur (hors OPCVM et trésorerie)



## Répartition par rating (hors OPCVM et trésorerie)



## Répartition par maturité (hors OPCVM et trésorerie)



### Principaux émetteurs

	Emetteur	Secteur	Poids (%)
1	French Republic	Souverains et agences	6,68
2	Allemagne	Souverains et agences	4,81
3	Renault	Industrie automobile	3,34
4	Tereos Sca	Conso. de base	2,50
5	Bnp Paribas Sa	Banques	2,44

### Principaux mouvements du mois

Achats / Renforcements	Ventes / Allègements
La Fonciere Verte	Afflelou
	Petrobras Global Finance
	Unicaja

### Les meilleures contributions du mois en %

	Emetteur	Secteur	Contribution
1	La Fonciere Verte	Immobilier	0,05
2	Nexity	Immobilier	0,04
3	Realites	Immobilier	0,04
4	Quatrim	Autres Financières	0,03
5	French Republic	Souverains et agences	0,03

Somme des 5 meilleures contributions : 0,19

### Les moins bonnes contributions du mois en %

	Emetteur	Secteur	Contribution
1	Nsk Skog	Industrie	0,00
2	Rickmers	Industrie	0,00
3	Unicaja	Banques	0,00
4	Teleperformance	Technologie	0,00
5	Crown European ...	Matériaux	0,00

Somme des 5 moins bonnes contributions : 0,00

## Risques associés au produit

Risque de perte de capital, risque de marché actions, risque lié à la détention de moyennes et petites valeurs, risque de taux, risque de crédit, risques liés à la gestion discrétionnaire et accessoirement, risque lié aux marchés émergents, risque de contrepartie, risque de change. Les descriptifs et les détails figurent dans le prospectus complet de l'OPCVM. Préalablement à sa décision d'investissement, l'investisseur est invité à consulter le prospectus pour prendre connaissance de manière détaillée des risques auxquels le fonds est exposé. Ce produit n'offre aucune garantie de rendement ou de préservation du capital. Le capital investi peut ne pas être intégralement restitué.