

octobre 2024 (données au 31/10/2024)

L'objectif du compartiment est de maximiser la performance à court/moyen terme. Il sera principalement investi en obligations et titres de créances. Le fonds repose sur une gestion discrétionnaire et a ainsi vocation à faire des choix de gestion opportunistes en fonction d'anticipations économiques, financières et boursières.

Commentaire de gestion



Jan De Coninck
Gérant



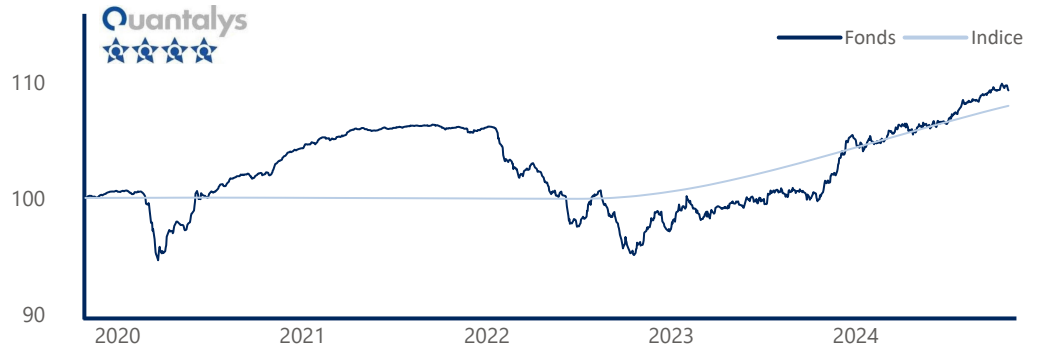
À la lumière de données économiques américaines encourageantes, telles que la baisse des demandes d'allocations chômage à 227 000 contre une estimation de 242 000, et des indices PMI dépassant les prévisions (un composite à 54,3 contre 53,8 le mois précédent), l'avenir semble s'orienter sous des auspices favorables. Le secteur des services progresse à 55,3 contre 55, et le manufacturier se stabilise à 47,8 contre 47,5. Toutefois, ces résultats positifs suscitent une certaine incertitude quant au rythme de la baisse des taux, qui devrait demeurer prudent dans un contexte géopolitique volatil.

Les tensions au Moyen-Orient, en particulier avec les frappes d'Israël contre l'Iran, pourraient provoquer une hausse marquée des prix du baril de pétrole. À cela s'ajoutent le poids des élections américaines et les solides performances des entreprises, contribuant à une pression haussière sur les taux d'intérêt des emprunts souverains américains à 10 ans, atteignant 4,25 %, un sommet pour le mois d'octobre.

En Europe, l'indice PMI composite (services et manufacturiers) reste stable à 49,7, ce qui laisse présager un risque de ralentissement de la croissance pour le quatrième trimestre. Les prévisions d'inflation à un an reculent également, de 2,3 % à 2,1 %, confirmant cette tendance. Par ailleurs, les primes de risque, mesurées par l'indice ITRAX CROSS OVER, sont demeurées relativement stables, oscillant entre 318 et 299 points de base.

Le fonds varie de -0,07% sur le mois d'octobre, portant la performance depuis le début de l'année à 3,87%. La volatilité se situe à 2,54%.

Evolution du fonds sur 5 ans (Base 100)



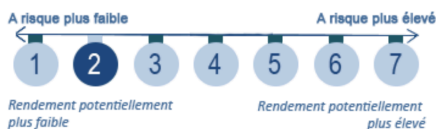
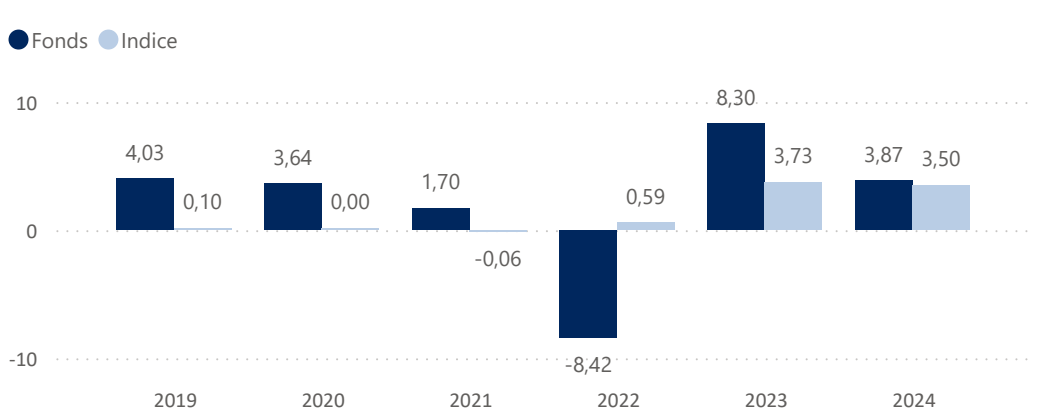
Performances cumulées

Nom	Fonds	Indice
1 mois	-0,07 %	0,31 %
1er janvier	3,87 %	3,50 %
1 an	8,51 %	4,21 %
3 ans	3,04 %	7,97 %
5 ans	9,26 %	7,93 %
Création	13,60 %	8,50 %

Indicateurs de risque

Nom	M	M-1
Taux actuariel moyen	3,52%	3,61%
Sensibilité taux	3,66%	3,21%
Sensibilité spread	3,06%	2,91%
SCR Spread	6,22%	6,82%
Volatilité (1 an)	2,54%	2,64%
Ratio de Sharpe (1 an)	2,40	2,61
Rating moyen	A	A

Historique des performances annuelles (%)



Valeur Liquidative 113,60 €

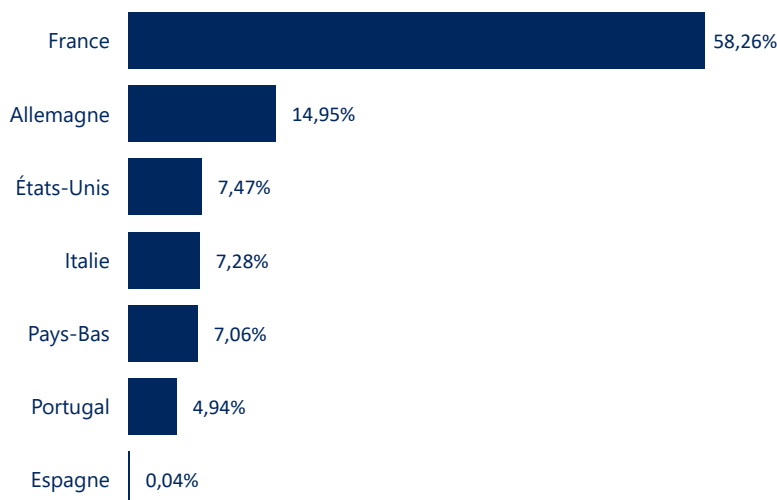
Encours de l'OPCVM 9 725 055 €

Caractéristiques du fonds

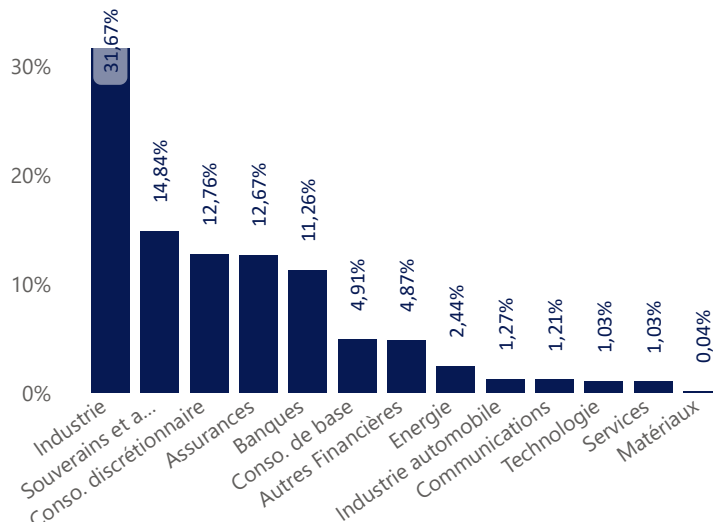
Création : 24 mars 2015
Code ISIN : LU1175880258
Code Bloomberg : PLDTDCE LX EQUITY
Devise de cotation : EUR
Affectation des résultats : Capitalisation
Indice de référence : Euribor 1 mois + 50bps
Durée minimum de placement conseillée : 3 ans
Valorisation : Quotidien
Cut-off : chaque jour avant 15h

Frais de Gestion fixes annuels : 0,50% TTC max
Commission de souscription : 3,30% TTC maximum
Commission de rachat : Néant
Commission de surperformance : 20% au-delà de l'indicateur de référence
Valorisateur : Degroof Petercam Asset Services Lux
Dépositaire : Banque Degroof Petercam Luxembourg Lux
Société de gestion : MC Square
Gestionnaire en investissement : DÔM Finance
SFDR : Article 6

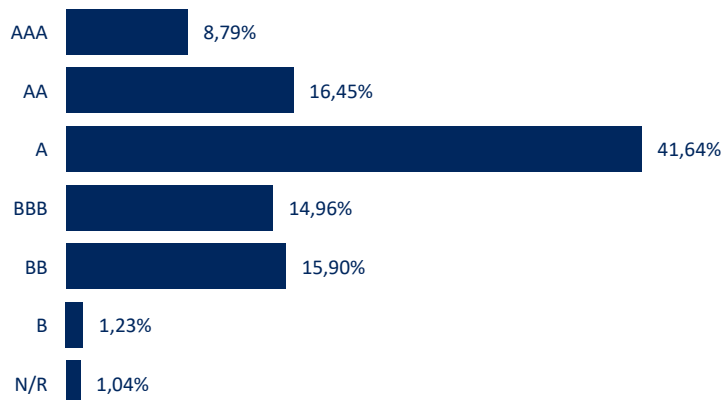
Répartition par pays (hors OPCVM et trésorerie)



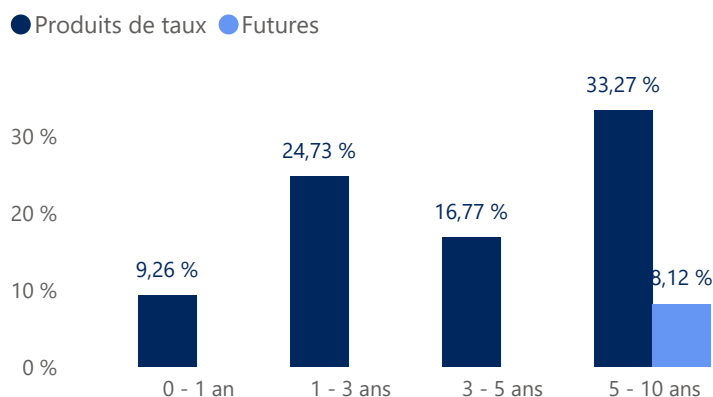
Répartition par secteur (hors OPCVM et trésorerie)



Répartition par rating (hors OPCVM et trésorerie)



Répartition par maturité (hors OPCVM et trésorerie)



Principaux émetteurs

	Emetteur	Secteur	Poids (%)
1	Thales	Industrie	9,19
2	Allemagne	Souverains et agences	7,39
3	Bnp Paribas Sa	Banques	6,42
4	Loreal	Conso. discrétionnaire	5,43
5	French Republic	Souverains et agences	5,09

Principaux mouvements du mois

Achats / Renforcements	Ventes / Allègements
Allemagne	Apicil Prévoyance
Tap	Bhp Billiton
Webuild Spa	Rci

Les meilleures contributions du mois en %

	Emetteur	Secteur	Contribution
1	Apicil Prévoyance	Assurances	0,09
2	Ubisoft	Technologie	0,08
3	Webuild Spa	Industrie	0,07
4	Rci	Industrie automobile	0,04
5	Scor	Assurances	0,02

Somme des 5 meilleures contributions : 0,30

Les moins bonnes contributions du mois en %

	Emetteur	Secteur	Contribution
1	Loreal	Conso. discrétionn...	-0,05
2	Hannover Re	Assurances	-0,04
3	Thales	Industrie	-0,03
4	Bfcm	Banques	-0,02
5	Honeywell Intern...	Industrie	-0,02

Somme des 5 moins bonnes contributions : -0,16

Risques associés au produit

Risque de perte de capital, risque de marché actions, risque lié à la détention de moyennes et petites valeurs, risque de taux, risque de crédit, risques liés à la gestion discrétionnaire et accessoirement, risque lié aux marchés émergents, risque de contrepartie, risque de change. Les descriptifs et les détails figurent dans le prospectus complet de l'OPCVM. Préalablement à sa décision d'investissement, l'investisseur est invité à consulter le prospectus pour prendre connaissance de manière détaillée des risques auxquels le fonds est exposé. Ce produit n'offre aucune garantie de rendement ou de préservation du capital. Le capital investi peut ne pas être intégralement restitué.