

juillet 2024 (données au 31/07/2024)

PLACEURO DÔM Opportunités 1-3 a pour objectif de gestion d'offrir une performance supérieure à celle de l'indice EURO MTS 1-3 ans, sur la durée de placement recommandée, en affichant une exposition au risque de taux proche de celle de l'indice. Il est classé « Obligations et autres titres de créance libellés en euro ». Afin de réaliser l'objectif de gestion, l'OPCVM adopte un style de gestion active en relation avec son indice de référence, afin de disposer d'un positionnement clair en termes d'univers de risque et d'objectif de performance, tout en recherchant l'optimisation du couple rendement/risque du portefeuille par rapport à son indice.

Commentaire de gestion



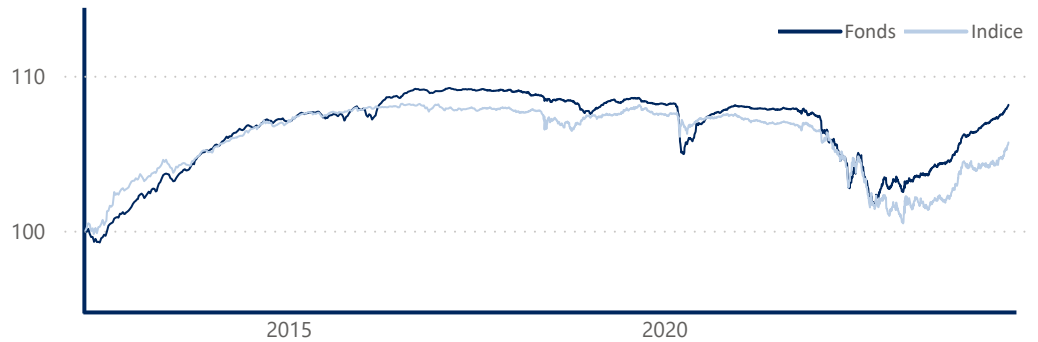
Pierre Benard
Gérant

La Réserve fédérale (FED) a maintenu ses taux directeurs inchangés dans la fourchette de 5,25 % à 5,50 %, comme prévu. Lors de son intervention, M. Powell a laissé entendre une possible baisse des taux en septembre, en soulignant les progrès en matière de désinflation, la robustesse du marché du travail et la résilience de l'économie américaine. Cette perspective a entraîné une détente des taux souverains, avec une baisse à 4,05 % pour le taux à 10 ans. Malgré cela, le dollar est resté stable face à l'euro, probablement en raison du risque d'escalade au Moyen-Orient après l'assassinat du chef du Hamas en Iran. Les cours du pétrole ont peu réagi, se maintenant autour de 82 dollars le baril.

De son côté, la Banque centrale européenne (BCE) a également maintenu ses taux inchangés, avec un taux de dépôt à 3,75 % et un taux de refinancement à 4,25 %. Mme Lagarde, lors de sa conférence de presse, n'a pas exclu une possible baisse des taux pour mi-septembre. Les coûts salariaux et les tensions sur les prix des services seront surveillés de près pour atteindre cet objectif.

Le fonds varie de 0,57% sur le mois de juillet, portant la performance depuis le début de l'année à 1,81%. La volatilité se situe à 0,62%.

Evolution du fonds (Base 100)



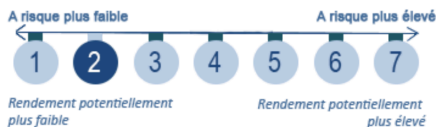
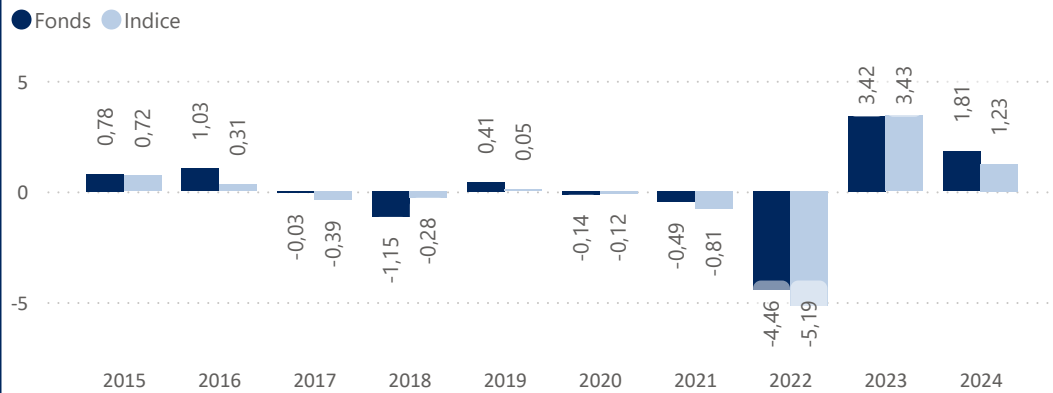
Performances cumulées

Nom	Fonds	Indice
1 mois	0,57 %	0,95 %
1er janvier	1,81 %	1,23 %
1 an	3,85 %	3,73 %
3 ans	0,20 %	-1,23 %
5 ans	-0,41 %	-2,03 %
Création	8,12 %	5,70 %

Indicateurs de risque

Nom	M	M-1
Taux actuariel moyen	3,74%	4,46%
Sensibilité taux	1,31%	1,38%
Sensibilité spread	1,19%	1,23%
SCR Spread	3,26%	3,37%
Volatilité (1 an)	0,62%	0,65%
Ratio de Sharpe (1 an)	2,51	1,92
Rating moyen	BBB	BBB

Historique des performances annuelles (%)



Valeur Liquidative 1 081,24 €

Encours de l'OPCVM 30 772 074 €

Caractéristiques du fonds

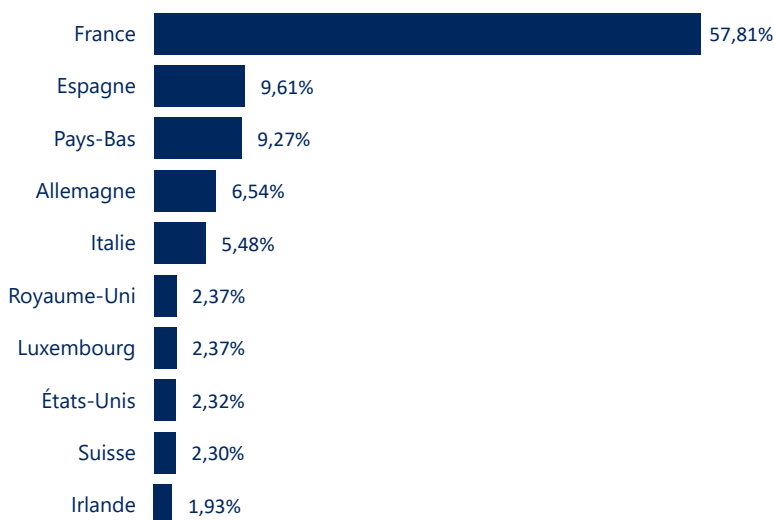
Création : 20 avril 2012
Code ISIN : LU2004791492
Code Bloomberg : PLDO1CE LX EQUITY
Devise de cotation : EUR
Affectation des résultats : Capitalisation
Indice de référence : EuroMTS 1-3 ans
Durée minimum de placement conseillée : 3 ans
Valorisation : Quotidien
SFDR : Article 6

Frais de Gestion fixes annuels : 0,60% TTC max
Commission de souscription : 2% TTC maximum
Commission de rachat : Néant
Commission de surperformance : Néant
Valorisateur : Degroof Petercam Asset Services Lux
Dépositaire : Banque Degroof Petercam Luxembourg Lux
Société de gestion : MC Square
Gestionnaire en investissement : DÔM Finance

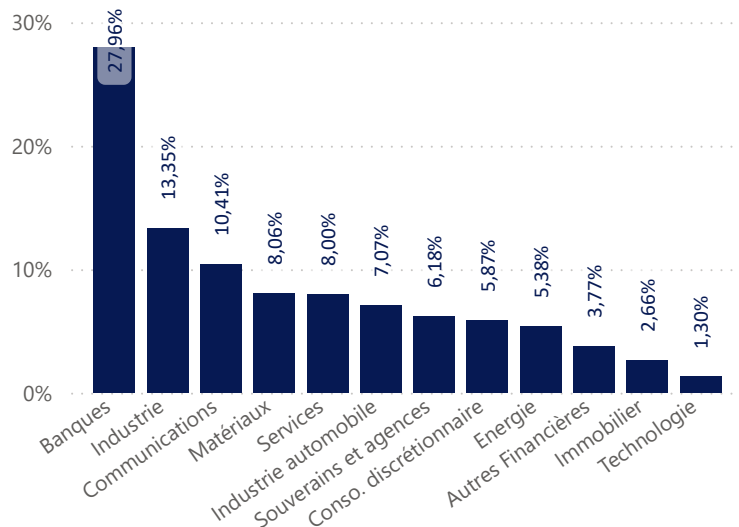
PLACEURO DÔM OPPORTUNITES 1-3

juillet 2024
(données au 31/07/2024)

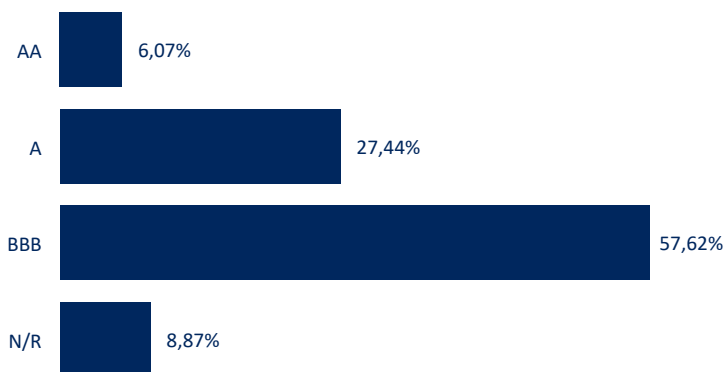
Répartition par pays (hors OPCVM et trésorerie)



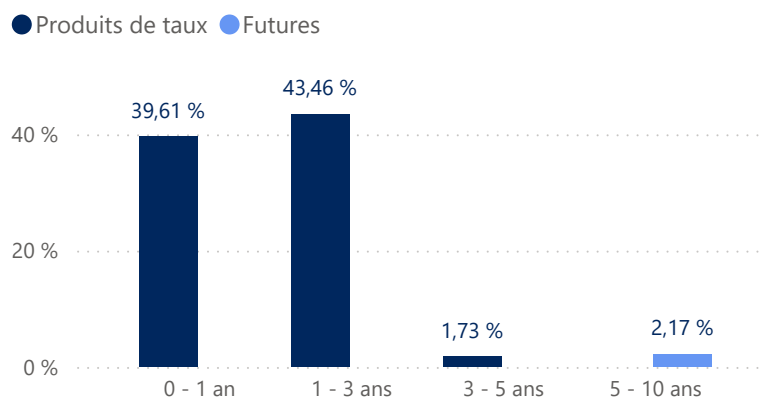
Répartition par secteur (hors OPCVM et trésorerie)



Répartition par rating (hors OPCVM et trésorerie)



Répartition par maturité (hors OPCVM et trésorerie)



Principaux émetteurs

	Emetteur	Secteur	Poids (%)
1	Credit Agricole	Banques	6,45
2	Banco Santander ...	Banques	4,65
3	Thales	Industrie	3,76
4	Italie	Souverains et agences	3,33
5	Ipsos	Communications	3,29

Principaux mouvements du mois

Achats / Renforcements	Ventes / Allègements
Ca Auto Bank	Saint Gobain
	Volkswagen Leasing

Les meilleures contributions du mois en %

	Emetteur	Secteur	Contribution
1	Realites	Immobilier	0,06
2	Ocea	Industrie	0,05
3	Thales	Industrie	0,04
4	Italie	Souverains et agences	0,03
5	Credit Agricole	Banques	0,03

Somme des 5 meilleures contributions : 0,22

Les moins bonnes contributions du mois en %

	Emetteur	Secteur	Contribution
1	Touax	Industrie	-0,01
2	Crlog	Autres Financières	0,00
3	Volkswagen Intl ...	Industrie automo...	0,00
4	Siemens Financie...	Autres Financières	0,00
5	Imerys	Matériaux	0,00

Somme des 5 moins bonnes contributions : 0,00

Risques associés au produit

Risque de perte de capital, risque de marché actions, risque lié à la détention de moyennes et petites valeurs, risque de taux, risque de crédit, risques liés à la gestion discrétionnaire et accessoirement, risque lié aux marchés émergents, risque de contrepartie, risque de change. Les descriptifs et les détails figurent dans le prospectus complet de l'OPCVM. Préalablement à sa décision d'investissement, l'investisseur est invité à consulter le prospectus pour prendre connaissance de manière détaillée des risques auxquels le fonds est exposé. Ce produit n'offre aucune garantie de rendement ou de préservation du capital. Le capital investi peut ne pas être intégralement restitué.